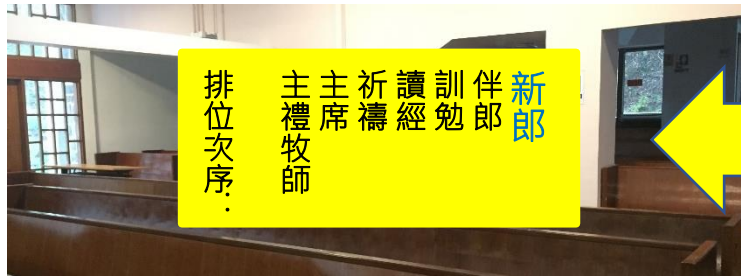


崇基學院禮拜堂婚禮


新郎、新娘 婚禮流程

列隊



序樂

新郎及主禮團進場。
(面向十字架 右邊走廊)




① 進場

② 請雙方代表上台燃點合卺燭
新郎請男家代表
伴郎請女家代表

③ 雙方代表燃點合卺燭

④ 送雙方代表回到座位



宣召



婚樂

花仔、花女、伴娘 新娘進場

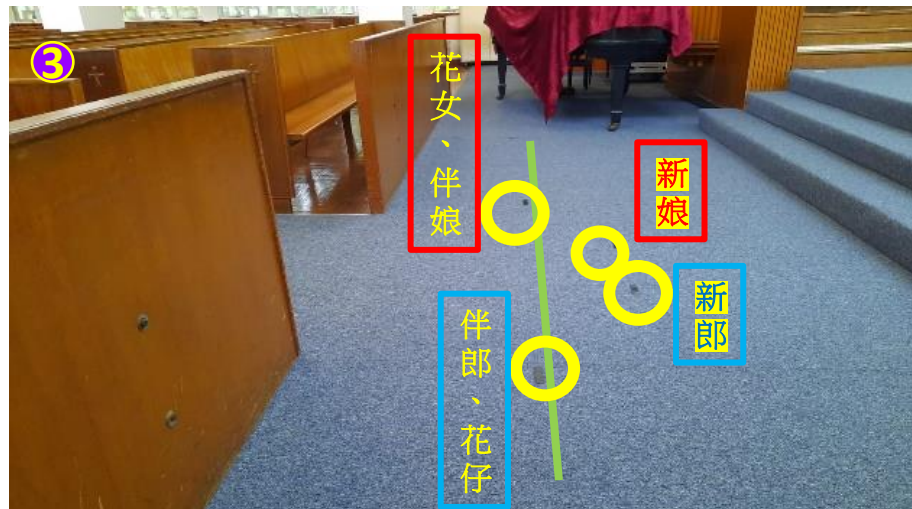
- ① 新娘與伴娘保持距離，讓攝影師拍攝新娘進場。



- ② 新郎到第一排木椅檔板，上前迎接新娘。



- ③ 新郎、新娘站在貼近地上黑線。站位距離不宜太緊密

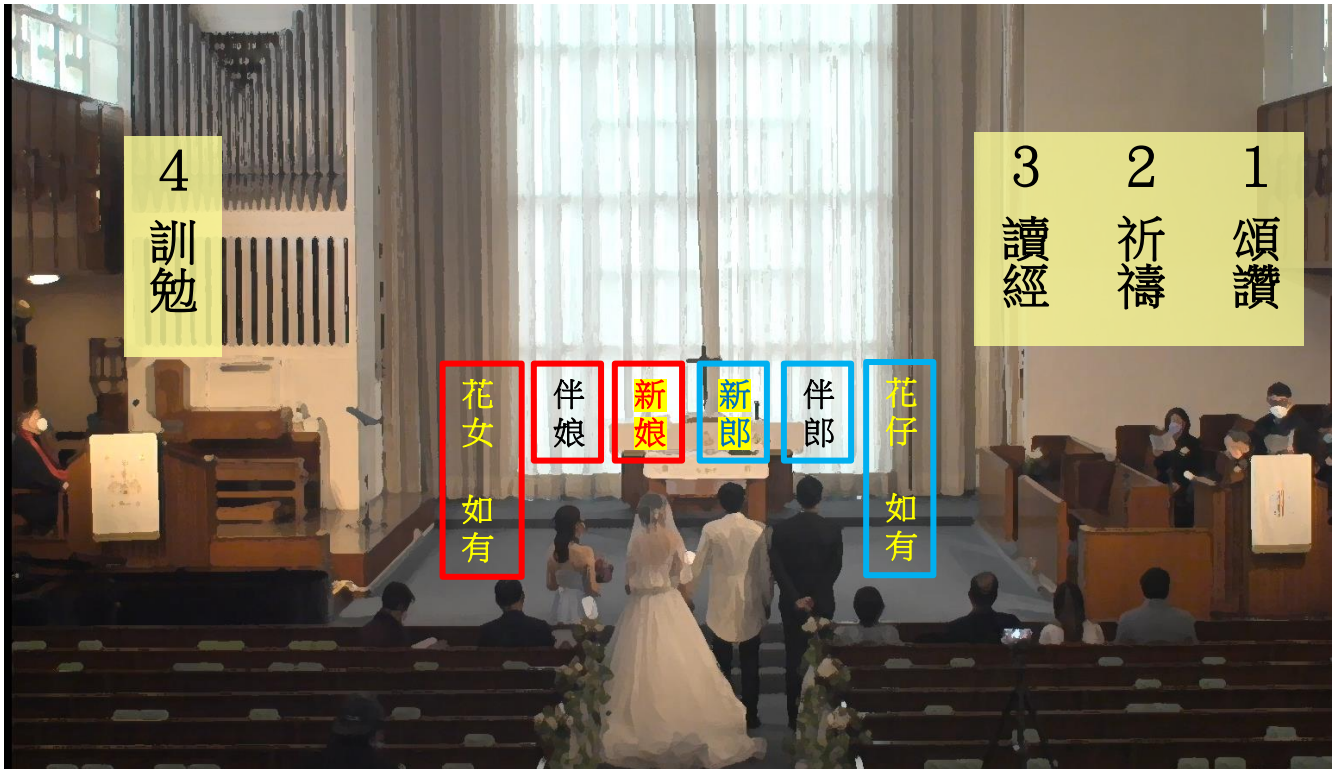


1. 頌讚

2. 祈禱


3. 讀經

4. 訓勉 (大約十分鐘)



「訓勉」環節 (約10分鐘)，
面向訓勉牧師講壇，
“一字”排列，
切勿前後排列，
與樓梯角度約45度

「訓勉」後，站原來位置



證婚

① 盟誓



② 交換戒指



③ 簽署婚書

簽婚書次序為：

1. 新郎
2. 新娘
3. 男家代表
4. 女家代表
5. 主禮牧師

簽婚書後，攝錄人士到台中間拍攝。



證婚：

④ 燃點合卺燭



⑤ 領受祝福



⑥ 揭頭紗

新郎
慢慢捲起新娘頭紗



⑦ 新郎、新娘 步行到 近觀眾位置 (到伴郎伴娘站立位置)



頌讚及祝福



禮成

新人步出禮堂

步出正門

以夫婦身份進入禮堂



學院致送紀念品

拍照後請伴郎代為保管。




新人致謝

新人婚禮後

致謝只有5分鐘。

請預先準備致謝人士清單。

另，請伴娘與新娘協調，
新娘想於致謝時拿花球，
還是拍照時才拿花球。



~~~ 謹祝各位新人 一切順利 主恩常偕 ~~~