



婚禮司琴注意事項

(閱後請放在音響箱上，謝謝！)



1. 請司琴自行揭開琴布及開琴蓋，
琴布整齊地放在短木椅上，
琴蓋只可開**短**桿
(開長桿會擋著訓勉及祝福人士)
如需使用譜架，請自行到台上取用，
用後請放回原處。



2. 請**留意**刊登在程序上之**行禮時間**，按時在司琴位置預備開始彈奏。

3. 序樂

列隊後，表示婚禮即將開始，
留意**牧師手勢**，當牧師示意開始，
即可彈奏**序樂樂曲**，**序樂包括：**

- ① 主禮人及新郎步入禮堂
- ② 請雙方代表
- ③ 上台點燭
- ④ 點燭後下台才**停止**彈奏



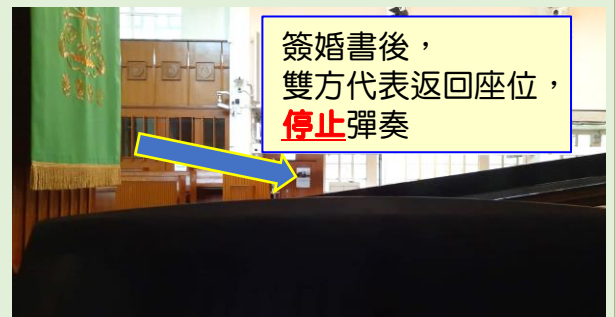
4. 婚樂

- 新娘步入禮堂
- 新郎接過新娘後，站到台前，停止彈奏

5. 證婚音樂

(與簽婚書同步進行，約2分鐘，切勿加長)：

- 交換戒指後，牧師宣佈：
「請雙方代表上台簽婚書」，即可彈奏
- 伴郎伴娘到台下請雙方代表上台，
簽婚書後，雙方代表返回座位，**停止**彈奏



6. 禮成

- 牧師宣佈：
「禮成！請一對新人步出禮堂！」
- 即可彈奏
- 新人上到台上，才停止彈奏



7. 婚禮完結後，請司琴**還原**及**蓋回琴布**，
譜架放回原處。謝謝！

